

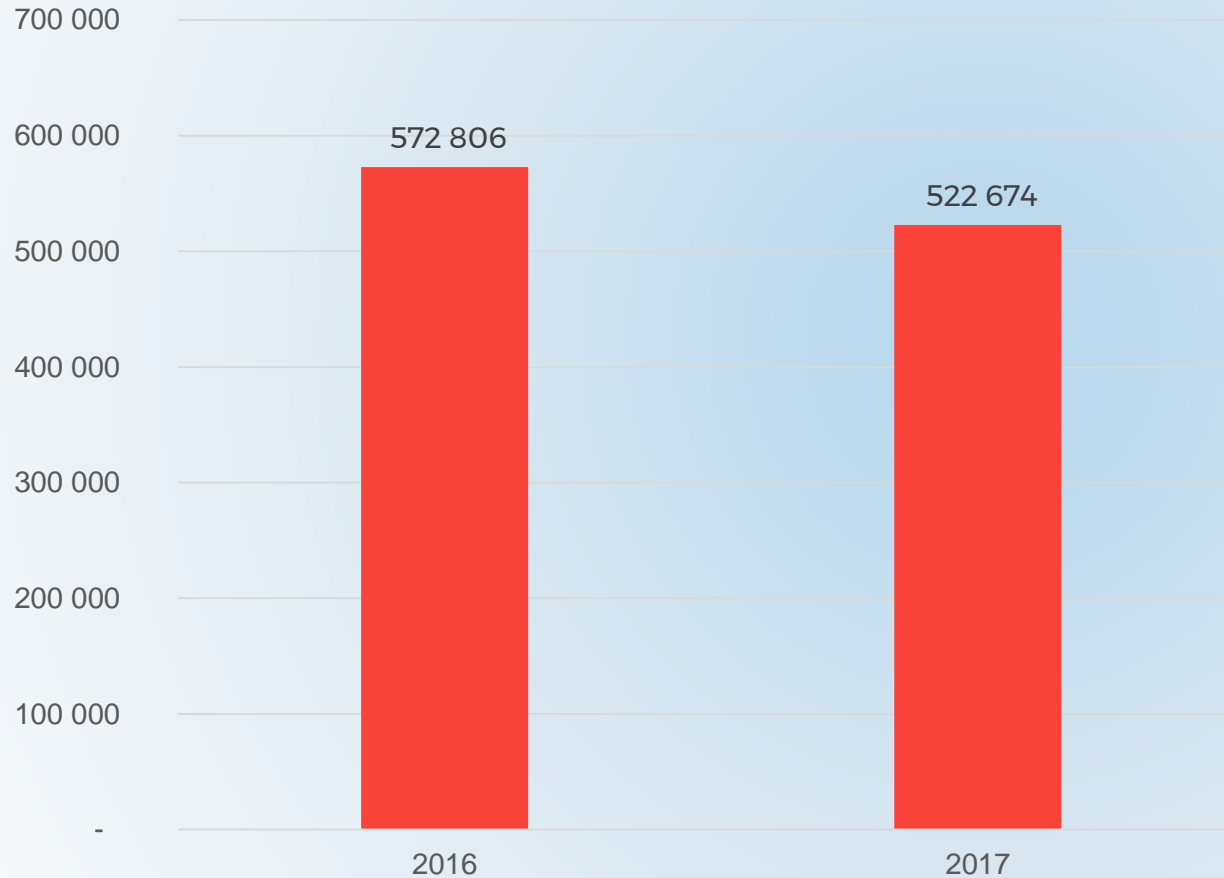


# Turismstatistik Roslagens kommuner 2017

2018-07-05



# Gästnätter på hotell, stugbyar, vandrarhem och camping



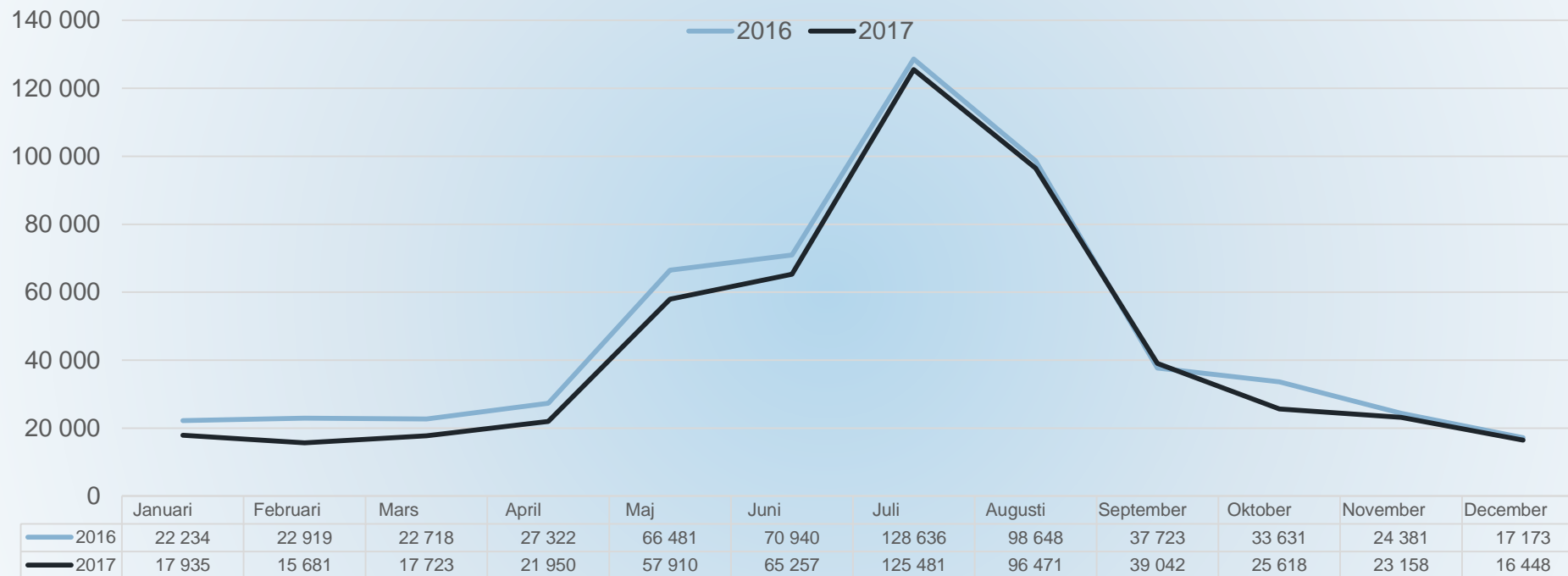
Totalt redovisades 522 674 gästnätter 2017 i Roslagens kommuner (Norrtälje, Österåker och Östhammar).

Det var en minskning med närmare 9 procent jämfört med 2016.

Källa: SCB



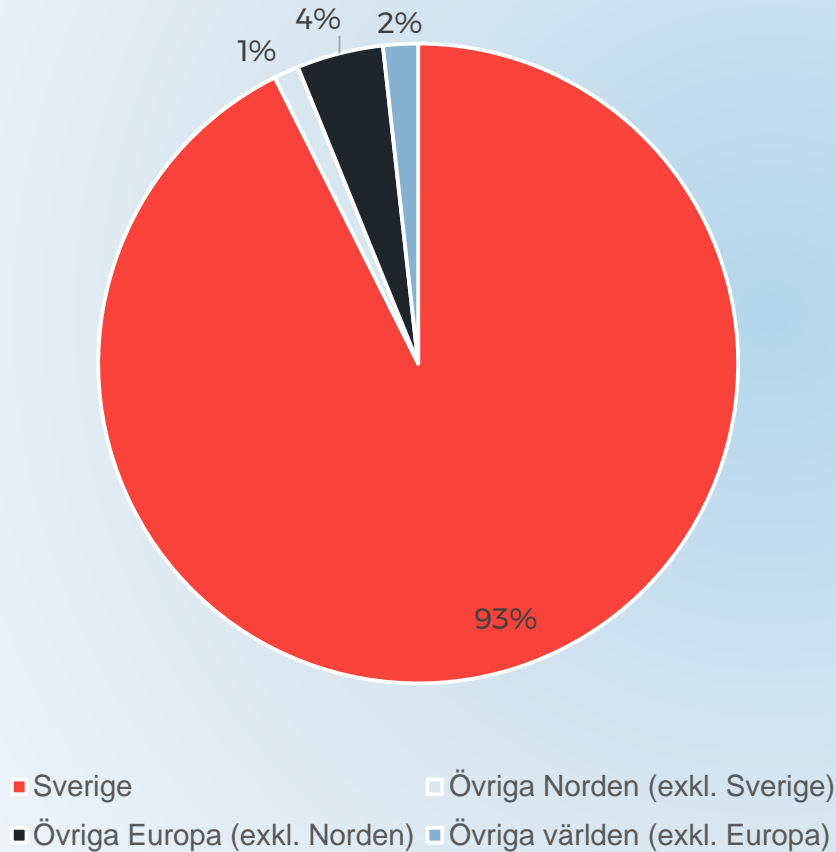
# Gästnätter på hotell, stugbyar, vandrarhem och camping



Juli var den månad med flest kommersiella gästnätter 2017, över 125 000. Totalt stod sommarmånaderna för ca 55 procent av årets samtliga kommersiella gästnätter. Det var en högre andel än 2016 med ca 52 procent. Trots detta har samtliga månader förutom september färre antal gästnätter 2017 jämfört med 2016. Störst minskning stod maj månad för, tätt följt av oktober och februari.

Källa: SCB

# Gästnätter på hotell, stugbyar, vandrarhem och camping



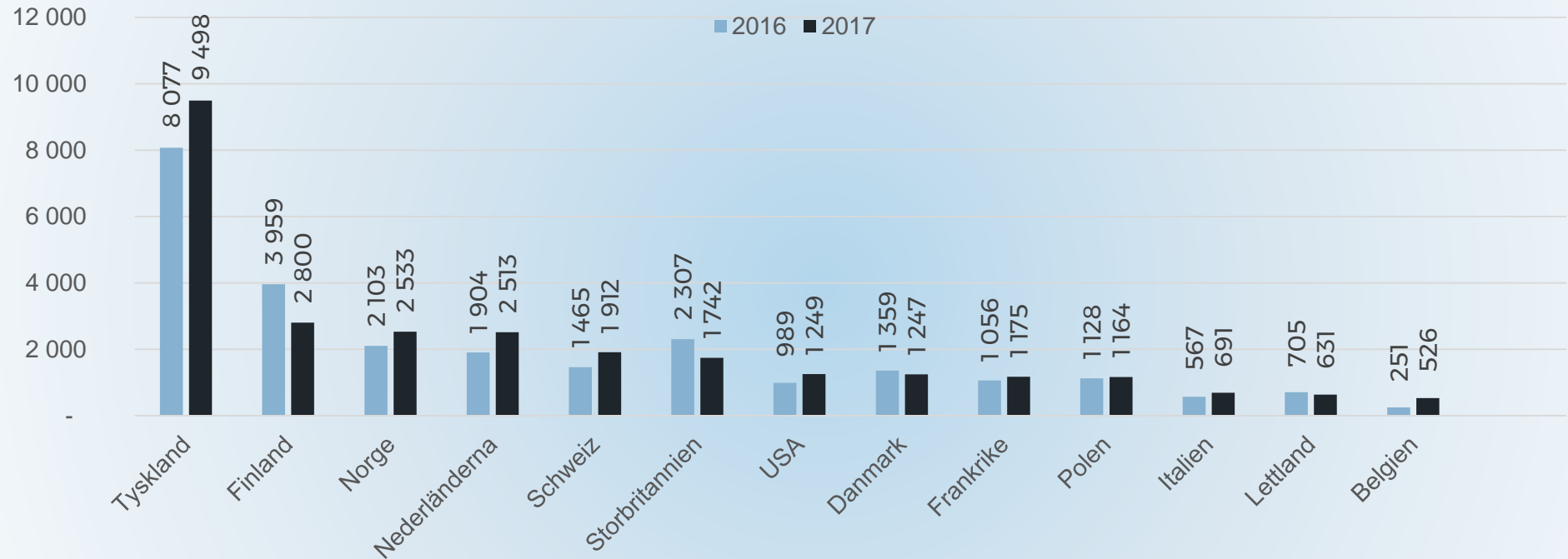
Andelen kommersiella utländska gästnätter i Roslagens kommuner var ca 7 procent 2017. Störst andel kom från Övriga Europa (exkl. Norden) med ca 4 procent.

Exportandelen har ökat med ca 1 procentenhet sedan föregående år (eller 5 procent), från ca 36 900 till 38 700. Tillväxten av exportandelar kommer delvis från Övriga världen (+1 procentenhet), men framförallt från en minskande andel svenska gästnätter.

För Stockholms län och i Sverige som helhet var exportandelen 17 respektive 11 procent.

Källa: SCB

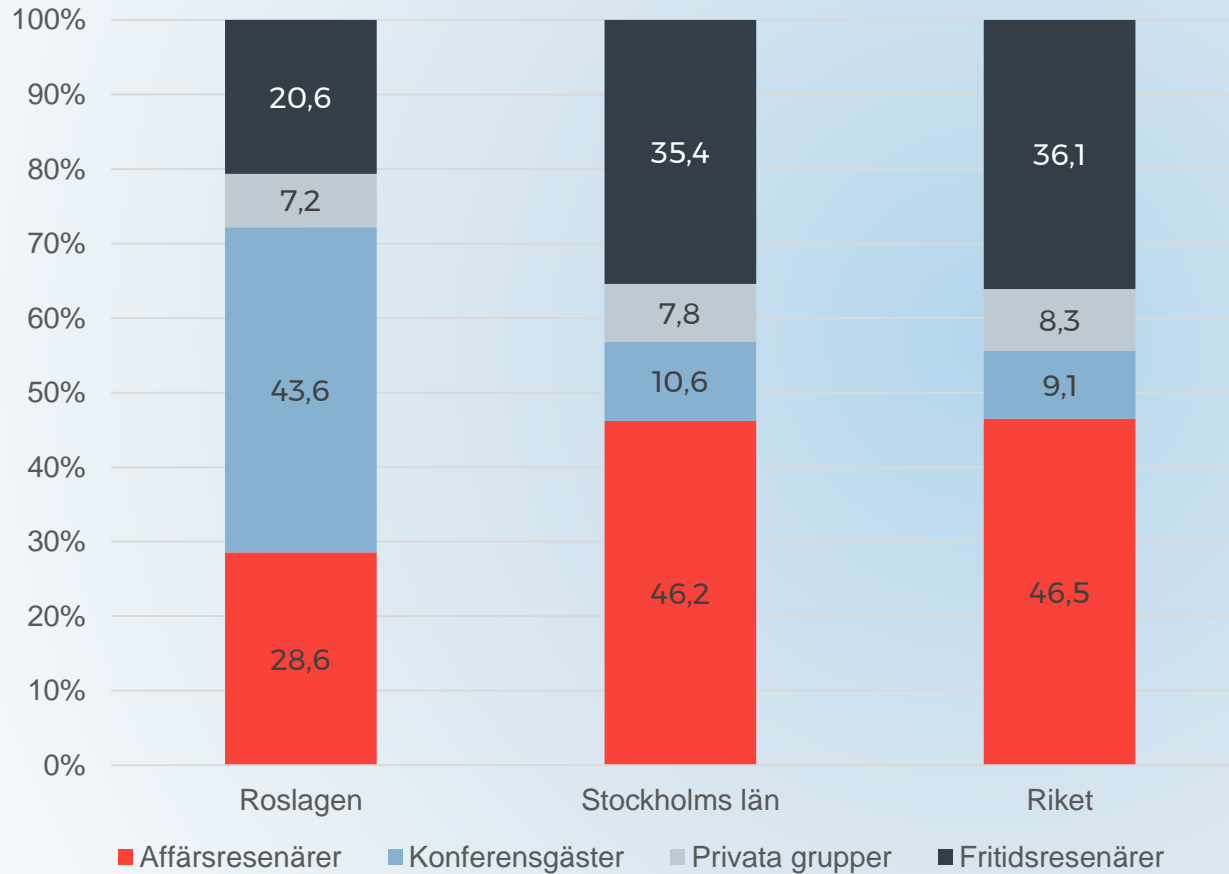
# Gästnätter på hotell, stugbyar, vandrarhem och camping



Besökare från Tyskland stod för flest antal kommersiella gästnätter under 2017. Detta genom att ha ökat med över 1 400 gästnätter från 2016. Finland och Norge kom på andra och tredje plats i antalet gästnätter. Finland har dock minskat med ca 1 200 gästnätter mellan 2016 och 2017.

Källa: SCB

## Målgruppsfördelning på hotell (belagda rum - %)

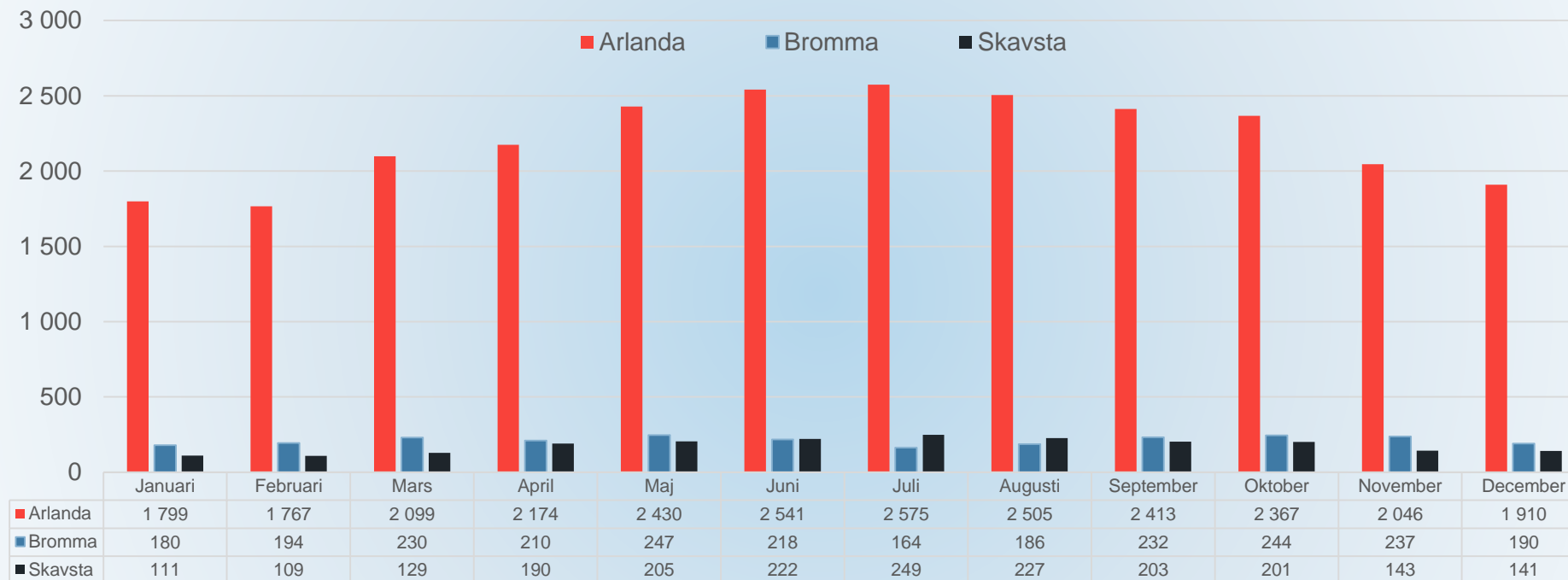


Roslagens kommuner skiljer sig från Stockholms län och riket som helhet då en stor andel av de belagda rummen genereras via konferensgäster. Istället har kommunerna en ganska låg andel av affärsresenärer och fritidsresenärer jämfört med länet och riket.\*

Källa: SCB

\*Viktat medelvärde för de tre kommunerna.

# Passagerarstatistik (1 000-tal), Stockholms läns flygplatser



Passagerarstatistik per månad för Stockholms tre huvudflygplatser. Tusentals passagerare, inrikes och utrikes, ankommande och avgående. Totalt sett över året hade Arlanda ca 26,6 miljoner passagerare (+8 procent mot 2016), Bromma ca 2,5 miljoner (+1 procent mot 2016) och Skavsta ca 2,1 miljoner (+3 procent mot 2016).

Källa: Transportstyrelsen

wsp

wsp